

Проверка работ на плагиат («Задание Turnitin»)


Краткая инструкция для студентов

В систему СДО Moodle ЕГУ внедрен модуль проверки текстов студенческих работ на наличие плагиата системой Turnitin.

Turnitin помогает преподавателям оценить оригинальность студенческой работы и обеспечить надлежащее цитирование ссылок, сравнивая электронные документы студентов с различными онлайн-источниками и базой данных Turnitin. Затем программное обеспечение создает «отчет об оригинальности», в котором оцениваются отправленные задания и выделяется текст, который появляется в его базах данных или в Интернете.

Turnitin может использоваться в Moodle или как отдельное приложение. Преподаватели могут попросить студентов представить свои работы как в заданиях в курсах Moodle, так и непосредственно в заданиях системы Turnitin.

Преподаватели могут попросить студентов представить работы в задании Turnitin в системе Moodle или они могут собрать ответы в обычном задании Moodle, а затем использовать систему Turnitin для оценки представлений в каждом конкретном случае.

Если преподаватель создал в курсе элемент «Задание Turnitin», возле него будет стоять логотип .

Чтобы разместить свой ответ на «Задание Turnitin» в Moodle нужно:

1. Нажать на ссылку задания в пространстве курса.


 Задание 1



Откроется страница «Мои представления».


Вас могут попросить принять лицензионное соглашение Turnitin, прежде чем вы сможете продолжить):

My Submissions



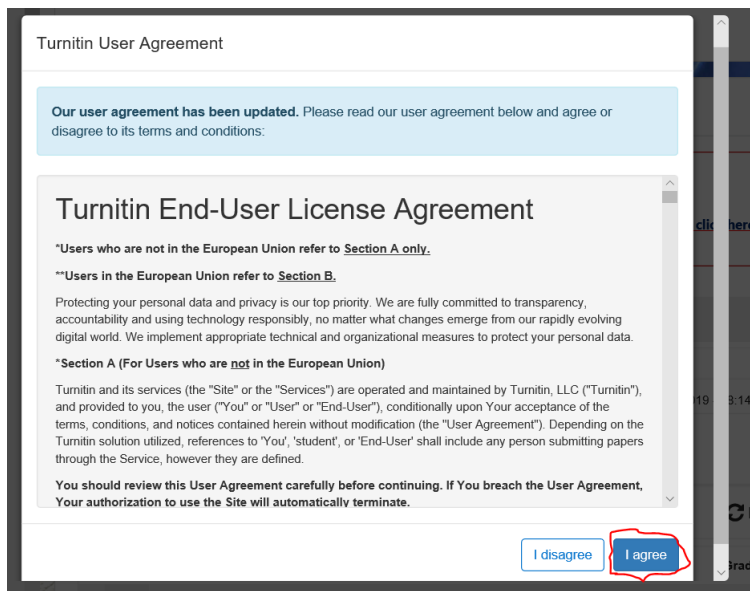
[You must accept the latest Turnitin User Agreement before you can make a submission. Please click here to read and accept the Agreement.](#)

Часть 1


Title	Start Date	Due Date	Post Date	Marks Available
 Задание 1 - Часть 1	15 May 2019 - 18:14	22 May 2019 - 18:14	22 May 2019 - 18:14	10

Summary:

-




2. В верхней части области задания вы увидите поля «Дата начала», «Дата выполнения» и «Дата отправки» (дата отправки – это дата, когда оценки и отзывы становятся доступными), а также общее количество баллов, доступных для оценки.

3. Ниже вы увидите значок «Представить работу» .


My Submissions


Часть 1

Title	Start Date	Due Date	Post Date	Marks Available
 Задание 1 - Часть 1	15 May 2019 - 18:14	22 May 2019 - 18:14	22 May 2019 - 18:14	10

Summary:

-

 Refresh Submissions

Submission Title	Turnitin Paper ID	Submitted	Similarity	Grade	
--	--	--	--	--	 --

После нажатия на него откроется окно:

4. В диалоговом окне «Представить работу»:

- В раскрывающемся меню (если доступно) сначала нужно выбрать «Тип представления» – «Загрузка файла» или «Текст отправленной работы».
- В поле «Титул представления» ввести название вашего задания.
- Для отправки
 - текста в поле «Текст для представления» ввести или вставить текст.
 - файла в поле «Файл для представления» перетащить файл на синюю стрелку или нажать кнопку «Добавить» для загрузки файла через проводник.

Примечание. Уточните у своего преподавателя приемлемые форматы файлов. Обычно это файлы PDF или Word.

- Нажать кнопку «Добавить ответ». Откроется всплывающее окно «Цифровая квитанция» с указанием идентификатора отправки Turnitin.
- Нажать кнопку «Закрыть» (вверху справа для возврата на страницу «Мои представления».

Ваше представление было успешно загружено в Turnitin.

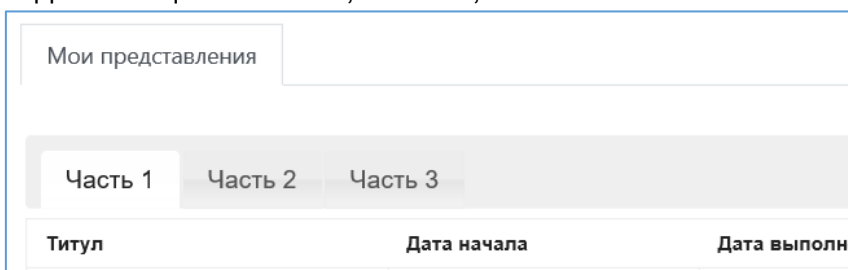
Цифровая квитанция
Идентификатор отправки в Turnitin: 1134360261

Фрагмент работы:

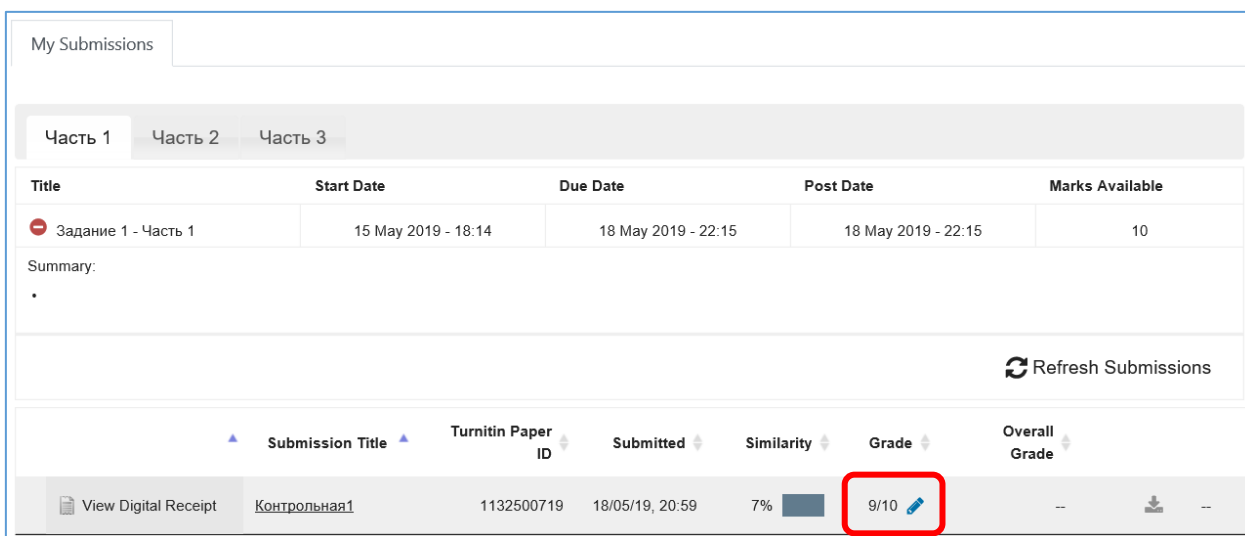
1. Труд в эпоху мобильности и глобализации. Смена материальных предметов идеями привела к формированию наибольшего капитала. Труд стал мобильным, т.к. идея не привязана к месту производства и может быть реализована где угодно. Промышленность уже не обеспечивает занятость людей. Люди не привязаны к месту и сфере труда, но больше вовлекаются в систему потребления. Большая свобода приводит к большому неравенству. Самым незащищенным становится (андеркласс) социальное дно общество, которое не имеет никаких свобод. 2. Третья парадигма производства С появлением


5. Некоторые задания Turnitin состоят из нескольких частей. Например, вас могут попросить отправить работу, получить комментарии от вашего преподавателя или отчет об оригинальности, а затем представить еще один черновик вашей работы,

например, улучшив текст или оформление цитат. В этом случае каждая часть будет иметь свою собственную вкладку и свои сроки исполнения. В верхней части задания ищите часть 1, часть 2, часть 3.



6. После наступления даты отправки задания, оценки и отзывы станут доступными.



Примечание. Если необходимо распечатать цифровую квитанцию об отправке работы на проверку, щелкните «Просмотр цифровой квитанции» . Откроется всплывающее окно «Цифровая квитанция» с указанием даты и времени, когда вы отправили задание.

Просмотр результатов проверки работы на плагиат в Turnitin

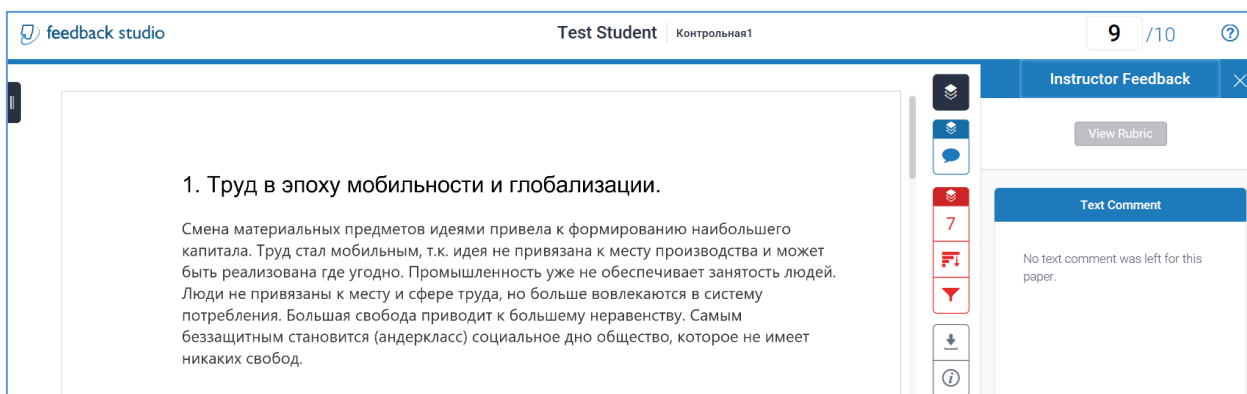
В Moodle отображается только ваша оценка за выполненную работу и процент совпадений (плагиата). Более подробную информацию и комментарии преподавателя по итогам проверки на плагиат работы можно посмотреть непосредственно в Turnitin.

Для просмотра письменных комментариев преподавателя или их аудиозапись в системе Turnitin в разделе «Оценка» щелкните значок карандаша рядом с вашей оценкой.

Ваш преподаватель может настроить задание так, что вы сможете просматривать отчет об оригинальности работы после ее отправки. Для просмотра отчета в

разделе «Совпадение» рядом с процентом текста, для которого Turnitin нашел совпадения, нажмите на цветную полосу. Откроется окно системы Turnitin.

На этой странице в правом верхнем углу вы увидите общую оценку за оригинальность вашей работы.



feedback studio Test Student Контрольная1 9 /10

Instructor Feedback


View Rubric

Text Comment

No text comment was left for this paper.

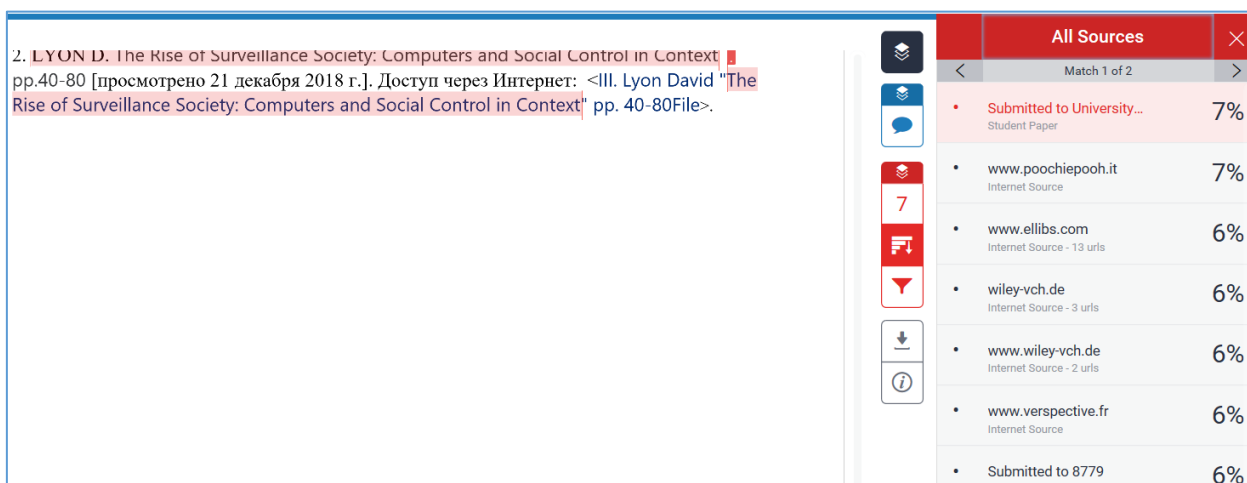
7



Для просмотра общего отзыва своего преподавателя нажмите на  справа. В этом столбце появится Отзыв инструктора. Вы можете увидеть голосовые или текстовые комментарии.



Для просмотра информации о совпадениях текста воспользуйтесь кнопками



2. LYON D. The Rise of Surveillance Society: Computers and Social Control in Context pp.40-80 [просмотрено 21 декабря 2018 г.]. Доступ через Интернет: <III. Lyon David "The Rise of Surveillance Society: Computers and Social Control in Context" pp. 40-80File>.

All Sources

Match 1 of 2

Submitted to University... Student Paper	7%
www.poochiepoo.h.it Internet Source	7%
www.ellibs.com Internet Source - 13 urls	6%
wiley-vch.de Internet Source - 3 urls	6%
www.wiley-vch.de Internet Source - 2 urls	6%
www.verspective.fr Internet Source	6%
Submitted to 8779 Student Paper	6%

7

После завершения просмотра необходимо закрыть окно.